



ФЕДЕРАЛЬНАЯ СЛУЖБА  
ГОСУДАРСТВЕННОЙ СТАТИСТИКИ

ТЕРРИТОРИАЛЬНЫЙ ОРГАН ФЕДЕРАЛЬНОЙ СЛУЖБЫ  
ГОСУДАРСТВЕННОЙ СТАТИСТИКИ ПО ПЕНЗЕНСКОЙ ОБЛАСТИ

# Социально-экономическое положение Пензенской области



в январе-декабре 2022 года



ФЕДЕРАЛЬНАЯ СЛУЖБА  
ГОСУДАРСТВЕННОЙ СТАТИСТИКИ

# Социально- экономическое положение

Пензенской области  
в январе-декабре 2022 года

- 01 ПРОИЗВОДСТВО ТОВАРОВ И УСЛУГ
- 02 СТРОИТЕЛЬСТВО
- 03 СЕЛЬСКОЕ ХОЗЯЙСТВО
- 04 РЫНОК ТОВАРОВ И УСЛУГ
- 05 ИНДЕКС ПОТРЕБИТЕЛЬСКИХ ЦЕН
- 06 ФИНАНСЫ
- 07 ЧИСЛЕННОСТЬ РАБОТНИКОВ И  
ЗАРАБОТНАЯ ПЛАТА
- 08 ДЕМОГРАФИЯ

\* Ежемесячные данные оперативной статистики



# ПРОИЗВОДСТВО ТОВАРОВ И УСЛУГ

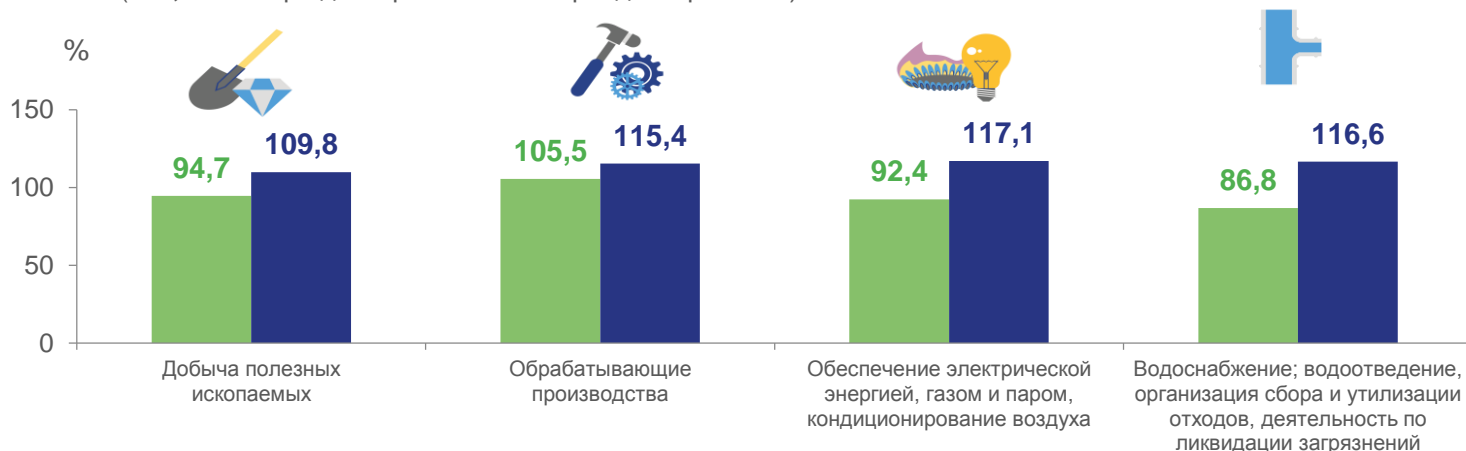
ЯНВАРЬ-ДЕКАБРЬ 2022 ГОДА В % К ЯНВАРЮ-ДЕКАБРЮ 2021 ГОДА

## Индекс промышленного производства



# 104,3%

(115,5% январь-декабрь 2021 к январю-декабрю 2020)



■ январь-декабрь 2022 в % к январю-декабрю 2021

■ январь-декабрь 2021 в % к январю-декабрю 2020

# СТРОИТЕЛЬСТВО

ЗА 2022 ГОД



## 55 407,1

млн рублей


объём работ, выполненных по виду деятельности «Строительство»



## 2 698

ЖИЛЫХ ДОМОВ

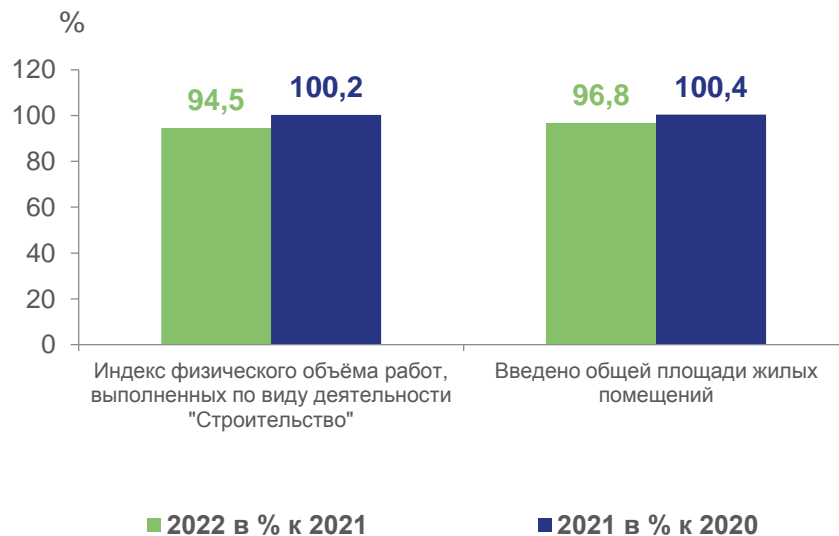
сдано в эксплуатацию



## 828,5

тыс. кв. метров

общая площадь введенного жилья



# СЕЛЬСКОЕ ХОЗЯЙСТВО

ЗА 2022 ГОД

Продуктивность скота и птицы в крупных, средних и малых сельхозорганизациях



**9 241** кг

надой молока на одну корову

**+19** кг

к уровню 2021 года

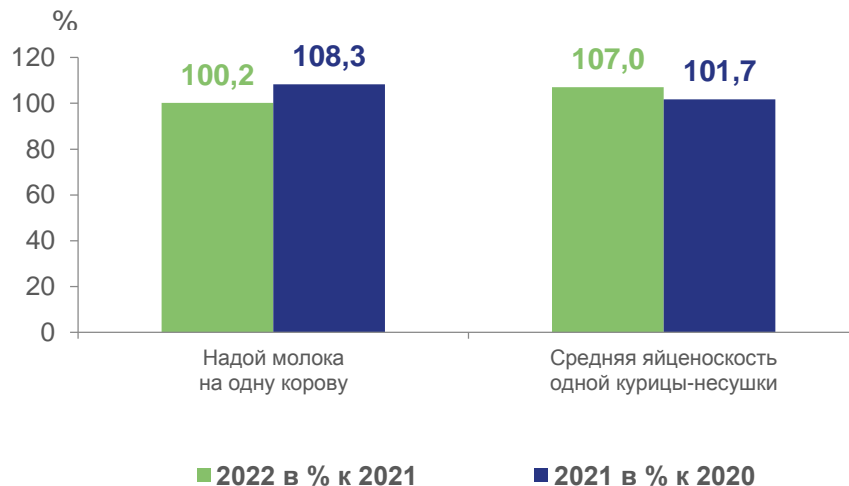


**259** шт.

средняя яйценоскость  
одной курицы-несушки

**+17** шт.

к уровню 2021 года



# РЫНОК ТОВАРОВ И УСЛУГ

2022 ГОД В % К 2021 ГОДУ

Индекс физического объёма  
оборота розничной торговли



**98,4%**

Индекс физического объёма  
оборота оптовой торговли



**87,5%**

Индекс физического объёма  
оборота общественного питания



**96,1%**

Индекс физического объёма  
платных услуг населению



**105,8%**

# ИНДЕКС ПОТРЕБИТЕЛЬСКИХ ЦЕН

ЗА ДЕКАБРЬ 2022 ГОДА



## 100,6%

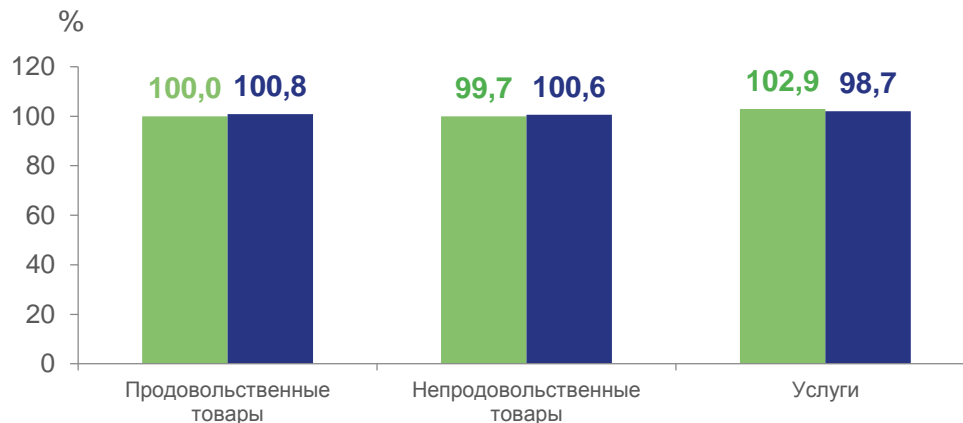
к ноябрю 2022

(100,2% декабрь 2021 к ноябрю 2021)

## 112,4%

к декабрю 2021

(108,3% декабрь 2021 к декабрю 2020)



■ декабрь 2022 в % к ноябрю 2022

■ декабрь 2021 в % к ноябрю 2021

# ФИНАНСЫ

ЗА ЯНВАРЬ-НОЯБРЬ 2022 ГОДА

Сальдированный финансовый результат деятельности организаций  
(без субъектов малого предпринимательства)

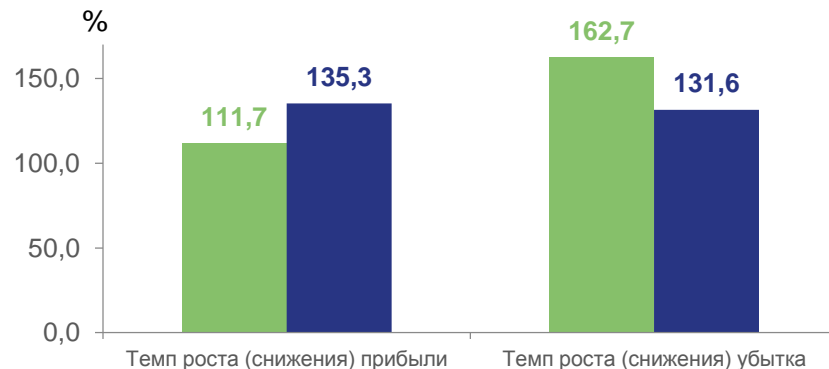


Сумма убытка убыточных организаций



(27,9% за январь-ноябрь 2021)

Формирование финансового результата



■ январь-ноябрь 2022 в % к январю-ноябрю 2021  
■ январь-ноябрь 2021 в % к январю-ноябрю 2020



# ЧИСЛЕННОСТЬ РАБОТНИКОВ И ЗАРАБОТНАЯ ПЛАТА

ЗА ЯНВАРЬ-НОЯБРЬ 2022 ГОДА

Среднемесячная номинальная  
начисленная заработная плата

 **40 160,0** руб.

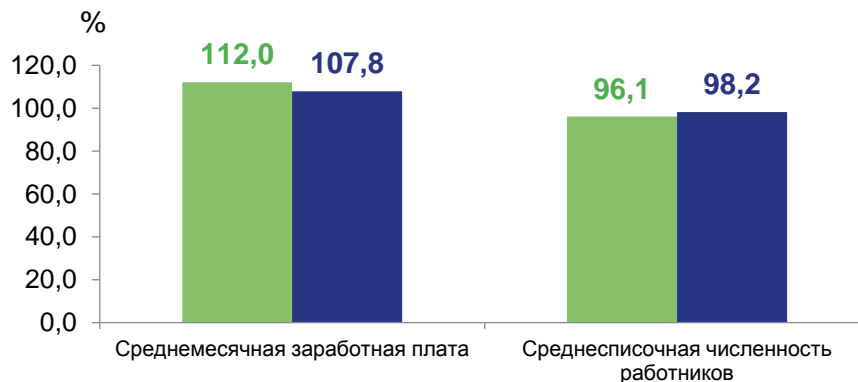
(на 4 290,6 руб. больше января-ноября 2021)

Среднесписочная  
численность работников



**297,3**

тыс. человек



■ январь-ноябрь 2022 в % к январю-ноябрю 2021  
■ январь-ноябрь 2021 в % к январю-ноябрю 2020

# ДЕМОГРАФИЯ

ЗА ЯНВАРЬ-НОЯБРЬ 2022 ГОДА



Естественный  
прирост(+), убыль(-)  
населения\*

**-10 217** человек

(-14 942 человека за январь-ноябрь 2021)

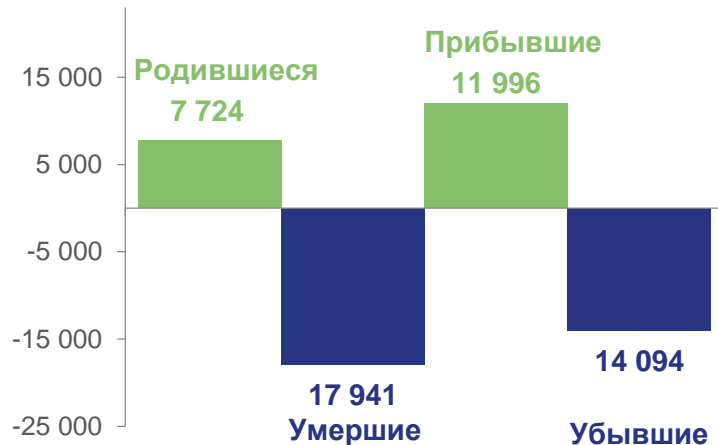


Миграционный  
прирост(+), убыль(-)  
населения\*\*

**-2 098** человек

(-671 человек за январь-ноябрь 2021)

Показатели естественного движения  
и внешней миграции населения (человек)



\* Сведения выгружаются из Единого государственного реестра записей актов гражданского состояния (ЕГР ЗАГС).

\*\* На основании данных Управления по вопросам миграции УМВД России по Пензенской области.